FONTES CONSULTADAS

- https://fiscalizandocomtce.tce.mg.gov.br/#/public/dashboard

- https://contabil.betha.cloud/#/entidades/ZGF0YWJhc2U6MjM4LGVudGl0eTozNzQ

fiscalizandocomtce.tce.mg.gov.br/#/public/dashboard

fiscalizandocomtce.tce.mg.gov.br/#/public/dashboard

Confirme sua identidade

Confirme sua identidade

Suite Betha | CMM SISTEMAS - C... | Portal SICOM | Tabel... | FNS - Fundo Nacion... | Fundo Nacional de... | BCB - Calculadora d... | Convênios / Parceri... | Resoluções | Secreta...

Fiscalizando com o TCE
Minas Transparente

Alfenas | 2021 | TROCAR ESFERA/MUNICÍPIO/ANO

INFORMAÇÕES ATUAIS DO MUNICÍPIO | O CAMINHO DO DINHEIRO PÚBLICO | COMPARAR COM OUTRAS CIDADES DA REGIÃO

- Página Inicial
- Educação
- Saúde
- Gastos com Pessoal
- Receita x Despesa
- Orçamento
- Gastos
- Compras Públicas
- Convênios
- Balanços, Demonstrativos e Parecer do Controle Interno
- Demonstrativos Fiscais LRF Consulta
- PCA - Demonstrativos da Prestação de Contas Anual
- Dados Abertos
- Análise das Contas pelo TCE
- Consulta
- PCA - Demonstrativos da

População: 81.950 | PIB: 2,5 bilhões | PIB PER CAPITA: R$ 32.281,39 | Eleitores: 59.504 | Prefeitura: www.alfenas.mg.gov.br

Área total: 850,45 KM² | IDH: 0,761 | IEGM: C | Prefeito: FABIO MARQUES FLORENCIO | Câmara Municipal: www.cmalfenas.mg.gov.br

Percentuais de Entrega por Módulo

IP — Envio Único — Meta atual: 100% — Alcançado: 100%

AM — Envio Mensal — Meta atual: 100% — Alcançado: 100%

BLCT — Envio Mensal — Meta atual: 100% — Alcançado: 100%

FLPG — Envio Mensal — Meta atual: 100% — Alcançado: 100%

DCASP — Consolidado 12/2021 — Meta atual: 100% — Alcançado: 100%

DCASP — Consolidado 12/2021 — Meta atual: 100% — Alcançado: 100%

Mês Consolidado

QUADRIMESTRAL | CONSOLIDADO

AM | BLCT | FLPG

MÊS CONSOLIDADO: DEZEMBRO

JAN FEV MAR ABR MAI JUN JUL AGO SET OUT NOV DEZ

CÂMARA MUNICIPAL DE ...

PREFEITURA MUNICIPAL ...


Saúde
Base de cálculo 778,0 Milhões
Você sabia que o município deve gastar, no mínimo, 15% das receitas de impostos e transferências obrigatórias na Saúde?
gasto mínimo
15%
gasto informado
22,12%
Em 2021 foram gastos
39,3 Milhões
com saúde


Gastos com Pessoal
Base de cálculo 1.022 Milhões
Você sabia que o município pode gastar, no MÁXIMO, 60% da sua receita corrente líquida com pessoal?
gasto máximo
60%
gasto informado
37,41%
Em 2021, foram gastos
135,5 Milhões
com pessoal


GRÁFICO COMPARATIVO DOS GASTOS COM SAÚDE
Dos 22.12 % (39.3 Milhões), foram gastos com:
PROGRAMAS QUE MAIS RECEBERAM RECURSOS
TOTAL
R$ 0,00

Receita x Despesa
RECEITA
previsão de receita
328 Milhões
total da receita arrecadada
372.2 Milhões
DESPESA
previsão de despesa
328 Milhões
total da despesa
368.3 Milhões
DETALHAR

Educação
Base de Cálculo: 182.0 Milhões
Você sabia que o município deve gastar, no mínimo, 25% das receitas de impostos e transferências obrigatórias na Educação?
gasto mínimo
gasto informado
25%
24.87%
Em 2021, foram gastos
45.2 Milhões
com educação
DETALHAR

TOTAL DAS DESPESAS DO EXERCÍCIO	**36.182.981,12**
(-) Restos a Pagar Inscritos no Exercício sem Disponibilidade de Caixa	0,00
(-) Restos a Pagar de Exercícios Anteriores sem Disponibilidade de Caixa Pagoss no Exercício Atual (Consulta 932.736)	0,00
TOTAL DOS GASTOS DO FUNDEB	**36.182.981,12**

III - GASTOS COM PROFISSIONAIS DO MAGISTÉRIO DA EDUCAÇÃO BÁSICA EM EFETIVO EXERCÍCIO EM RELAÇÃO À RECEITA ARRECADADA NO EXERCÍCIO

	PERCENTUAL	VALOR
Receita Arrecadada no Exercício menos as Devoluções de Recursos do FUNDEB	100,00 %	34.591.425,75
Valor Legal Mínimo	70,00 %	24.213.998,03
Valor aplicado	80,16 %	27.727.645,32
Diferença	10,16 %	3.513.647,30

IV - GASTOS DO FUNDEB EM RELAÇÃO À RECEITA ARRECADADA NO EXERCÍCIO

	PERCENTUAL	VALOR
Receita Arrecadada no Exercício menos as Devoluções de Recursos do FUNDEB	100,00 %	34.591.425,75
Valor Legal Mínimo	90,00 %	31.132.283,18
Valor aplicado	104,60 %	36.182.981,12
Diferença	14,60 %	5.050.697,94

fiscalizandocomtce.tce.mg.gov.br/#/public/dashboard

Confirme sua identidade

Suite Betha | CMM SISTEMAS - C... | Portal SICOM | Tabel... | FNS - Fundo Nacion... | Fundo Nacional de... | BCB - Calculadora d... | Convênios / Parceri... | Resoluções | Secreta...

Fiscalizando com o TCE
Minas Transparente

Alfenas | 2022 | TROCAR ESFERA/MUNICÍPIO/ANO

INFORMAÇÕES ATUAIS DO MUNICÍPIO | O CAMINHO DO DINHEIRO PÚBLICO | COMPARAR COM OUTRAS CIDADES DA REGIÃO

- Página Inicial
- Educação
- Saúde
- Gastos com Pessoal
- Receita x Despesa
- Orçamento
- Gastos
- Compras Públicas
- Convênios
- Balanços, Demonstrativos e Parecer do Controle Interno
- Demonstrativos Fiscais LRF Consulta
- PCA - Demonstrativos da Prestação de Contas Anual
- Dados Abertos
- Análise das Contas pelo TCE

População: 81.950 | PIB: 2,5 bilhões | PIB PER CAPITA: R$ 32.261,39 | Eleitores: 59.594 | Prefeitura: www.alfenas.mg.gov.br

Área Total: 850,45 Km² | IDH: 0,761 | IEGM: C | Prefeito: FABIO MARQUES FLORENCIO | Câmara Municipal: www.cmalfenas.mg.gov.br

Percentuais de Entrega por Módulo

- IP — Envio Único — Meta atual: 100% — Alcançado: 100%
- AM — Envio Mensal — Meta atual: 100% — Alcançado: 100%
- BLCT — Envio Mensal — Meta atual: 100% — Alcançado: 100%
- FLPG — Envio Mensal — Meta atual: 100% — Alcançado: 100%
- DCASP — Isolada 12/2022 — Meta atual: 100% — Alcançado: 100%
- DCASP — Consolidada 12/2022 — Meta atual: 100% — Alcançado: 100%

Mês Consolidado

AM | BLCT | FLPG

MÊS CONSOLIDADO: DEZEMBRO

	JAN	FEV	MAR	ABR	MAI	JUN	JUL	AGO	SET	OUT	NOV	DEZ
CÂMARA MUNICIPAL DE ...												
PREFEITURA MUNICIPAL ...												

Fiscalizando com o TCE
Minas Transparente

Alfenas | 2022 | TROCAR ESFERA/MUNICÍPIO/ANO

INFORMAÇÕES ATUAIS DO MUNICÍPIO | O CAMINHO DO DINHEIRO PÚBLICO | COMPARAR COM OUTRAS CIDADES DA REGIÃO

- Página Inicial
- Educação
- Saúde
- Gastos com Pessoal
- Receita x Despesa
- Orçamento
- Gastos
- Compras Públicas
- Convênios
- Balanços, Demonstrativos e Parecer do Controle Interno
- Demonstrativos Fiscais LRF Consulta
- PCA - Demonstrativos da Prestação de Contas Anual
- Dados Abertos
- Análise das Contas pelo TCE

Educação

Base de Cálculo: 198,2 Milhões

Você sabia que o município deve gastar, no **mínimo, 25%** das receitas de impostos e transferências obrigatórias na Educação?

gasto mínimo	gasto informado
25%	28,91%

Em 2022, foram gastos **57,3 Milhões** com educação

GRÁFICO COMPARATIVO DOS GASTOS COM EDUCAÇÃO

Dos **28,91 % (57,3 Milhões)**, foram gastos com:

Saúde

Base de Cálculo: 192,7 Milhões

Você sabia que o município deve gastar, no **mínimo, 15%** das receitas de impostos e transferências obrigatórias na Saúde?

gasto mínimo	gasto informado
15%	21,32%

DETALHAR

Gastos com Pessoal

Base de Cálculo: 192,4 Milhões

Você sabia que o município pode gastar, no **MÁXIMO, 60%** da sua receita corrente líquida com pessoal?

gasto máximo	gasto informado
60%	37,29%

Anual

DETALHAR

Receita x Despesa
total da receita arrecadada
402.5 Milhões
total da despesa
407.3 Milhões
DETALHAR

ESTADO DE MINAS GERAIS
PREFEITURA MUNICIPAL DE ALFENAS

Betha Sistemas
Exercício de 2022
Versão: 01

FUNDO DE MANUTENÇÃO E DESENVOLVIMENTO DA EDUCAÇÃO BÁSICA E DE VALORIZAÇÃO DOS PROFISSIONAIS DA EDUCAÇÃO - FUNDEB
(Art. 212 - A DA CR/88, LEIS 9.394/96, 14.113/2020 E IN 05/2012)

Período: Anual

(Valor em R$)

III - GASTOS COM PROFISSIONAIS DA EDUCAÇÃO BÁSICA EM EFETIVO EXERCÍCIO

DESCRIÇÃO	NO EXERCÍCIO	PERCENTUAL
14 - RECEITA TOTAL DO FUNDEB (= 5)	38.387.368,50	100,00%
15 - VALOR LEGAL MÍNIMO	26.871.157,95	70,00%
16 - VALOR APLICADO NA REMUNERAÇÃO DE PROFISSIONAIS DA EDUCAÇÃO BÁSICA- FONTES 540 E 542 (13A + 13D)	31.701.588,21	82,58%

IV – APURAÇÃO DO VALOR NÃO APLICADO CONFORME ART. 25, §3º, DA LEI 14.113/2020

DESCRIÇÃO	VALOR	PERCENTUAL	VALOR MÁXIMO PERMITIDO (10%)
17 - RECURSOS RECEBIDOS DO FUNDEB NO EXERCÍCIO QUE NÃO FORAM UTILIZADOS	**323.743,22**	**0,84 %**	**3.838.736,85**
17.1 - FUNDEB - IMPOSTOS E TRANSFERÊNCIAS DE IMPOSTOS (1 - 4 - 13C)	323.743,22	0,84 %	
17.2 - FUNDEB - COMPLEMENTAÇÃO DA UNIÃO - VAAT (2 - 13F)	0,00	0,00 %	

V - VALOR MÍNIMO LEGAL DA COMPLEMENTAÇÃO DA UNIÃO AO FUNDEB - VAAT EM DESPESA DE CAPITAL

fiscalizandocomtce.tce.mg.gov.br/#/public/dashboard

Confirme sua identidade

Suite Betha | CMM SISTEMAS - C... | Portal SICOM | Tabel... | FNS - Fundo Nacion... | Fundo Nacional de... | BCB - Calculadora d... | Convênios / Parceri... | Resoluções | Secreta...

Fiscalizando com o TCE
Minas Transparente

Alfenas | 2023 | TROCAR ESFERA/MUNICÍPIO/ANO

INFORMAÇÕES ATUAIS DO MUNICÍPIO | O CAMINHO DO DINHEIRO PÚBLICO | COMPARAR COM OUTRAS CIDADES DA REGIÃO

- Página Inicial
- Educação
- Saúde
- Gastos com Pessoal
- Receita x Despesa
- Orçamento
- Gastos
- Compras Públicas
- Convênios
- Balanços, Demonstrativos e Parecer do Controle Interno
- Demonstrativos Fiscais LRF Consulta
- PCA - Demonstrativos da Prestação de Contas Anual
- Dados Abertos

População: 81.950
PIB: 2,5 bilhões
PIB PER CAPITA: R$ 32.281,39
Eleitores: 59.594
Prefeitura: www.alfenas.mg.gov.br
Área Total: 850,45 KM²
IDH: 0,761
IECM: C
Prefeito: FABIO MARQUES FLORENCIO
Câmara Municipal: www.cmalfenas.mg.gov.br

Percentuais de Entrega por Módulo

PRESENTE ENVIO
CIDADÃO ENVIO

Módulo	Envio	Meta atual	Alcançado
IP	Envio Único	100%	100%
AM	Envio Mensal	100%	100%
BLCT	Envio Mensal	100%	100%
FLPG	Envio Mensal	100%	100%
DCASP	Isolada 12/2023	100%	100%
DCASP	Consolidada 12/2023	100%	100%

Mês Consolidado

AGUARDANDO ENVIO CONSOLIDADO

AM | BLCT | FLPG

MÊS CONSOLIDADO: DEZEMBRO

JAN FEV MAR ABR MAI JUN JUL AGO SET OUT NOV DEZ

CÂMARA MUNICIPAL DE ...

PREFEITURA MUNICIPAL...


Educação
Base de Cálculo 227,7 Milhões
Você sabia que o município deve gastar, no mínimo, 25% das receitas de impostos e transferências obrigatórias na Educação?
gasto mínimo
gasto informado
25%
29,89%
Em 2023, foram gastos
68,0 Milhões
com educação


Saúde
Base de Cálculo 222,1 Milhões
Você sabia que o município deve gastar, no mínimo, 15% das receitas de impostos e transferências obrigatórias na Saúde?
gasto mínimo
gasto informado
15%
20,44%
DETALHAR

Fiscalizando com o TCE
Minas Transparente

Alfenas | 2023 | TROCAR ESFERA/MUNICÍPIO/ANO

INFORMAÇÕES ATUAIS DO MUNICÍPIO | O CAMINHO DO DINHEIRO PÚBLICO | COMPARAR COM OUTRAS CIDADES DA REGIÃO

- Página Inicial
- Educação
- Saúde
- Gastos com Pessoal
- Receita x Despesa
- Orçamento
- Gastos
- Compras Públicas
- Convênios
- Balanços, Demonstrativos e Parecer do Controle Interno
- Demonstrativos Fiscais LRF Consulta
- PCA - Demonstrativos da Prestação de Contas Anual
- Dados Abertos
- Análise das Contas pelo TCE

GRÁFICO COMPARATIVO DOS GASTOS COM EDUCAÇÃO

*Dos **29.89 %** **(68.0 Milhões)**, foram gastos com:*

ENSINO FUNDAMENTAL	23.9 mi
EDUCAÇÃO INFANTIL	7.9 mi
ADMINISTRAÇÃO GERAL	5.8 mi

PROGRAMAS QUE MAIS RECEBERAM RECURSOS

ALFENAS INTELIGENTE	R$ 30.553.735,67
ALFENAS EM EXCELÊNCIA NA GESTÃO DO ENSINO	R$ 5.747.091,01
ENCARGOS ESPECIAIS	R$ 1.323.921,72
TOTAL	**R$ 37.724.748,40**

NA PONTA DO LÁPIS

ACOMPANHE AS AÇÕES INTEGRADAS NA EDUCAÇÃO
DO TRIBUNAL DE CONTAS DO ESTADO DE MINAS GERAIS

CLIQUE AQUI PARA ACESSAR

Gastos com Pessoal

Base de Cálculo: 457,9 Milhões

*Você sabia que o município pode gastar no **MÁXIMO, 60%** da sua receita corrente líquida com pessoal?*

gasto máximo	gasto informado
60%	35.39%

DETALHAR

Receita x Despesa

total da receita arrecadada

465.4 Milhões

total da despesa

486 Milhões

DETALHAR

Ativar Windows
Acesse Configurações para ativar o Windows.

ESTADO DE MINAS GERAIS
MUNICIPIO DE ALFENAS

ANEXO VII

Período: Anual

Demonstrativo da Despesa com Pessoal por Poder

(Valor em R$)

Despesa Total com Pessoal no Ano	Executivo	Legislativo	Município
3.0.00.00.00 Pessoal e Encargos Sociais			
3.1.71.70.00.00 - Rateio pela Participação em Consórcio Público	251.543,74	0,00	251.543,74
3.1.71.70.01.00 - RATEIO PELA PATICIPAÇÃO EM CONSORCIO	114.481,70	0,00	114.481,70
3.1.90.01.01.00 - Proventos - Pessoal Civil	794.951,64	157.923,31	952.874,95
3.1.90.01.99.00 - Outros Proventos - Pessoal Civil	419.627,24	0,00	419.627,24
3.1.90.03.01.00 - Pensões Civis	485.732,07	0,00	485.732,07
3.1.90.03.99.00 - Outras Pensões - Civis	41.579,40	0,00	41.579,40
3.1.90.04.01.00 - Salário Contrato Temporário	67.453.848,69	0,00	67.453.848,69
3.1.90.04.10.00 - Serviço Extraordinário - Contrato Temporário	1.340.236,78	0,00	1.340.236,78
3.1.90.04.15.00 - Obrigações Patronais - Contrato Temporário	2.270.385,72	0,00	2.270.385,72
3.1.90.11.01.00 - Vencimentos e Salários	105.840.731,45	5.428.565,82	111.269.297,27
3.1.90.11.06.00 - Subsídio de Vereador	0,00	1.303.886,30	1.303.886,30
3.1.90.11.07.00 - Subsídio de Prefeito	120.615,69	0,00	120.615,69
3.1.90.11.08.00 - Subsídio de Vice-prefeito	229.156,35	0,00	229.156,35
3.1.90.11.09.00 - Subsídio de Secretário Municipal	2.268.453,16	0,00	2.268.453,16
3.1.90.11.10.00 - Subsídio de Presidente da Câmara	0,00	511.054,56	511.054,56
3.1.90.11.42.00 - Férias Vencidas e Proporcionais	0,00	105.135,05	105.135,05
3.1.90.13.03.00 - Contribuição Patronal para o INSS	4.249.851,73	902.183,65	5.152.035,38
3.1.90.13.99.00 - Outras Obrigações	1.871,90	0,00	1.871,90
3.1.90.16.00.00 - Outras Despesas Variáveis - Pessoal Civil	5.284.428,83	0,00	5.284.428,83
3.1.90.92.99.00 - Outras Despesas de Exercícios Anteriores	1.116.579,18	0,00	1.116.579,18
3.1.90.94.01.00 - Indenizações e Restituições Trab. Ativo Civil	0,00	14.902,76	14.902,76
3.1.90.94.99.00 - Outras Indenizações e Restituições Trabalhistas	3.999,94	0,00	3.999,94
3.3.90.34.00.00 - Outras Desp.de Pessoal Decor.de Cont.Terceirização	0,00	821.334,27	821.334,27
Despesa com Pessoal não Executada Orçamentariamente	0,00	0,00	0,00
Total da Despesa bruta com Pessoal	**192.288.075,21**	**9.244.985,72**	**201.533.060,93**

Exclusões da Despesa Total com Pessoal	Executivo	Legislativo	Município
(-) Inativos e Pensionistas com Fonte de Custeio Própria	0,00	0,00	0,00
(-) Indenização por Demissão de Servidores ou Empregados	3.999,94	14.902,76	18.902,70
(-) Incentivos a Demissão Voluntária	0,00	0,00	0,00
(-) Despesa de Exercícios Anteriores	1.116.579,18	0,00	1.116.579,18
(-) Sentenças Judiciais Anteriores	0,00	0,00	0,00
(-) Agentes Comunitários Saúde e Combate às Endemias Recursos Vinculados (CF, art. 198, § 11)	4.348.792,71	0,00	4.348.792,71
(-) Parcela dedutível ref. piso salarial Enfermeiro, Téc. de Enferm. e Parteira (CF, 198, §§ 14 e 15)	0,00	0,00	0,00
Total das Exclusões	**5.469.371,83**	**14.902,76**	**5.484.274,59**
Total da Despesa com Pessoal para Fins de apuração de Limite	**186.818.703,38**	**9.230.082,96**	**196.048.786,34**

Receita Corrente do Município	553.980.762,39
(-) Total de Deduções	35.395.167,65
(-) Deduções da Receita Corrente (Exceto FUNDEB)	636.514,12
(-) Deduções de Receita para formação do FUNDEB	34.758.653,53
(-) Total de Exclusões	0,00
Receitas Corrente Intraorçamentária	0,00
Contribuição dos Servidores para o Sistema Próprio de Previdência	0,00
Compensação entre Regimes de Previdência	0,00
Rendimentos de Aplicações de Recursos Previdenciários	0,00
(=) Receita Corrente Líquida do Município	518.585.594,74
(-) Transf. obrigatórias da União relativas às emendas individuais (art. 166-A, § 1º, da CF)	132.387,44
(-) Transf. obrigatórias da União relativas às emendas de bancada(art.166, §16, da CF)	0,00
(-) Transf. obrigatórias da União relat. vencim. dos agentes comunit. saúde e de combate endemias (CF, art. 198, §11)	5.835.920,42
(=) Receita Corrente Líquida Ajustada	512.617.286,88

Cálculo do Percentual Aplicado da Despesa com Pessoal por Poder	Executivo (54%)	Legislativo (6%)	Município (60%)
Permitido pela Lei Complementar 101/2000	**276.813.334,92**	**30.757.037,21**	**307.570.372,13**
Total da Despesa com Pessoal	**186.818.703,38**	**9.230.082,96**	**196.048.786,34**
% Aplicado	**36,44**	**1,80**	**38,24**

MUNICIPIO DE ALFENAS - MG
CONSOLIDADO
RELATÓRIO DE GESTÃO FISCAL
DEMONSTRATIVO DA DESPESA COM PESSOAL
ORÇAMENTOS FISCAL E DA SEGURIDADE SOCIAL
JANEIRO/2024 - DEZEMBRO/2024

RGF - ANEXO 1 (LRF, art 55, inciso I, alínea "a")

DESPESA COM PESSOAL	DESPESAS EXECUTADAS (Janeiro/2024 - Dezembro/2024)	INSCRITAS EM RESTOS A PAGAR NÃO PROCESSADOS (b)	TOTAL (c = a + b)
	LIQUIDADAS - Até Periodo		
DESPESA BRUTA COM PESSOAL (I)	201.407.591,70	0,00	201.407.591,70
Pessoal Ativo	198.686.443,77	0,00	198.686.443,77
Vencimentos, Vantagens e Outras Despesas Variáveis	191.299.390,47	0,00	191.299.390,47
Obrigações Patronais	7.387.053,30	0,00	7.387.053,30
Pessoal Inativo e Pensionistas	1.899.813,66	0,00	1.899.813,66
Aposentadorias, Reserva e Reformas	1.372.502,19	0,00	1.372.502,19
Pensões	527.311,47	0,00	527.311,47
Outras despesas de pessoal decorrentes de contratos de terceirização ou de contratação de forma indireta (§ 1º do art. 18 da LRF)	821.334,27	0,00	821.334,27
Despesa com Pessoal não Executada Orçamentariamente	0,00	0,00	0,00
DESPESAS NÃO COMPUTADAS (II) (§ 1º do art. 19 da LRF)	4.366.295,47	0,00	4.366.295,47
Indenizações por Demissão e Incentivos à Demissão Voluntária e Deduções Constitucionais	17.502,76	0,00	17.502,76
Decorrentes de Decisão Judicial de período anterior ao da apuração	0,00	0,00	0,00
Despesas de Exercícios Anteriores de período anterior ao da apuração	0,00	0,00	0,00
Inativos e Pensionistas com Recursos Vinculados	0,00	0,00	0,00
Agentes Comunitários de Saúde e de Combate às Endemias com Recursos Vinculados (CF, art. 198, §11)	4.348.792,71	0,00	4.348.792,71
Parcela dedutível referente ao piso salarial do Enfermeiro, Técnico de Enfermagem, Auxiliar de Enfermagem e Parteira (ADCT, art. 38, §2º)	0,00	0,00	0,00
Outras Deduções Constitucionais ou Legais	0,00	0,00	0,00
DESPESA LÍQUIDA COM PESSOAL (III) = (I - II)	**197.041.296,23**	**0,00**	**197.041.296,23**

APURAÇÃO DO CUMPRIMENTO DO LIMITE LEGAL	VALOR	% SOBRE A RCL AJUSTADA
RECEITA CORRENTE LÍQUIDA - RCL (IV)	**518.585.594,74**	
(-) Transferências obrigatórias da União relativas às emendas individuais (art. 166-A, § 1º, da CF)	**132.387,44**	
(-) Transferências obrigatórias da União relativas às emendas de bancada (art. 166, § 16, da CF)	**0,00**	
(-) Transferências da União relativas à remuneração dos agentes comunitários de saúde e de combate às endemias (CF, art. 198, §11)	**5.835.920,42**	
(-) Outras Deduções Constitucionais ou Legais	**0,00**	
RECEITA CORRENTE LÍQUIDA AJUSTADA PARA CÁLCULO DOS LIMITES DA DESPESA COM PESSOAL (V)	**512.617.286,88**	
DESPESA TOTAL COM PESSOAL - DTP (VI) = (III a + III b)	**197.041.296,23**	**38.44%**
LIMITE MÁXIMO (VII) (incisos I, II e III, art. 20 da LRF)	**307.570.372,13**	**60%**
LIMITE PRUDENCIAL (VIII) = (0,95 x IX) (parágrafo único do art. 22 da LRF)	**292.191.853,52**	**57%**
LIMITE DE ALERTA (IX) = (0,90 x IX) (inciso II do §1º do art. 59 da LRF)	**276.813.334,92**	**54%**

Fonte: Sistema Contábil - Betha Sistemas.Unidade Responsável: MUNICIPIO DE ALFENAS. Emissão: 03/04/2025, às 17:09:57.
1. Nos demonstrativos elaborados no primeiro e no segundo quadrimestre de cada exercício, os valores de restos a pagar não processados inscritos em 31 de dezembro do exercício anterior continuarão a ser informados nesse campo. Esses valores não sofrem alteração pelo seu processamento, e somente no caso de cancelamento podem ser excluídos.
Nota:

MUNICIPIO DE ALFENAS - MG
MUNICIPIO DE ALFENAS
RELATÓRIO RESUMIDO DA EXECUÇÃO ORÇAMENTÁRIA

DEMONSTRATIVO DAS RECEITAS E DESPESAS COM MANUTENÇÃO E DESENVOLVIMENTO DO ENSINO - MDE

ORÇAMENTO FISCAL E DA SEGURIDADE SOCIAL
JANEIRO A DEZEMBRO / SEMESTRE JULHO - DEZEMBRO

RREO - ANEXO 8 (LDB, art. 72) R$ 1,00

RECEITA RESULTANTE DE IMPOSTOS (Arts. 212 e 212-A da Constituição Federal)

RECEITA RESULTANTE DE IMPOSTOS	PREVISÃO ATUALIZADA (a)	RECEITAS REALIZADAS Até o Semestre (b)
1 - RECEITA DE IMPOSTOS	96.838.000,00	72.274.333,57
1.1 - Receita Resultante do Imposto sobre a Propriedade Predial e Territorial Urbana – IPTU	42.214.000,00	25.387.451,71
1.2 - Receita Resultante do Imposto sobre Transmissão Inter Vivos – ITBI	25.107.500,00	12.730.309,77
1.3 - Receita Resultante do Imposto sobre Serviços de Qualquer Natureza – ISS	21.666.500,00	26.859.009,03
1.4 - Receita Resultante do Imposto de Renda Retido na Fonte – IRRF	7.850.000,00	7.297.563,06
2 - RECEITA DE TRANSFERÊNCIAS CONSTITUCIONAIS E LEGAIS	132.750.000,00	180.567.956,50
2.1 - Cota-Parte FPM	67.000.000,00	79.676.650,46
2.1.1 - Parcela referente à CF, art. 159, I, alínea b	60.500.000,00	72.901.971,49
2.1.2 - Parcela referente à CF, art. 159, I, alíneas d e e	6.500.000,00	6.774.678,97
2.2 - Cota-Parte ICMS	46.800.000,00	72.722.108,99
2.3 - Cota-Parte IPI-Exportação	500.000,00	927.348,94
2.4 - Cota-Parte ITR	650.000,00	1.710.949,64
2.5 - Cota-Parte IPVA	17.800.000,00	25.530.898,47
2.6 - Cota-Parte IOF-Ouro	0,00	0,00
2.7 - Outras Transferências ou Compensações Financeiras Provenientes de Impostos e Transferências Constitucionais	0,00	0,00
3 - TOTAL DA RECEITA RESULTANTE DE IMPOSTOS (1 + 2)	**229.588.000,00**	**252.842.290,07**
4 - TOTAL DESTINADO AO FUNDEB - equivalente a 20% DE ((2.1.1) + (2.2) + (2.3) + (2.4) + (2.5) + (2.7))[1]	**25.250.000,00**	**34.758.655,51**
5 - VALOR MÍNIMO A SER APLICADO ALÉM DO VALOR DESTINADO AO FUNDEB - 5% DE ((2.1.1) + (2.2) + (2.3) + (2.4) + (2.5) + (2.7)) + 25% DE ((1.1) + (1.2) + (1.3) + (1.4) + (2.1.2) + (2.6))	**32.147.000,00**	**28.451.917,01**

FUNDEB

RECEITAS DO FUNDEB RECEBIDAS NO EXERCÍCIO	PREVISÃO ATUALIZADA (a)	RECEITAS REALIZADAS Até o Semestre (b)
6 - TOTAL DAS RECEITAS DO FUNDEB RECEBIDAS	44.730.000,00	47.992.943,53
6.1 - FUNDEB - Impostos e Transferências de Impostos	44.730.000,00	47.992.943,53
6.1.1 - Principal	44.600.000,00	47.833.286,84
6.1.2 - Rendimentos de Aplicação Financeira	130.000,00	159.656,69
6.1.3 - Ressarcimento de Recursos do FUNDEB	0,00	0,00
6.2 - FUNDEB - Complementação da União - VAAF	0,00	0,00
6.2.1 - Principal	0,00	0,00
6.2.2 - Rendimentos de Aplicação Financeira	0,00	0,00
6.2.3 - Ressarcimento de Recursos do FUNDEB	0,00	0,00
6.3 - FUNDEB - Complementação da União - VAAT	0,00	0,00
6.3.1 - Principal	0,00	0,00
6.3.2 - Rendimentos de Aplicação Financeira	0,00	0,00
6.3.3 - Ressarcimento de Recursos do FUNDEB	0,00	0,00
6.4 - FUNDEB - Complementação da União - VAAR	0,00	0,00
6.4.1 - Principal	0,00	0,00
6.4.2 - Rendimentos de Aplicação Financeira	0,00	0,00
6.4.3 - Ressarcimento de Recursos do FUNDEB	0,00	0,00
7 - RESULTADO LÍQUIDO DAS TRANSFERÊNCIAS DO FUNDEB (6.1.1 – 4)[1]	19.350.000,00	13.074.631,33

RECURSOS RECEBIDOS EM EXERCÍCIOS ANTERIORES E NÃO UTILIZADOS (SUPERÁVIT)	VALOR
8 - TOTAL DOS RECURSOS DE SUPERÁVIT	0,00
8.1 - SUPERÁVIT DO EXERCÍCIO IMEDIATAMENTE ANTERIOR	0,00
8.2 - SUPERÁVIT RESIDUAL DE OUTROS EXERCÍCIOS	0,00
9 - TOTAL DOS RECURSOS DO FUNDEB DISPONÍVEIS PARA UTILIZAÇÃO (6 + 8)	**47.992.943,53**

DESPESAS COM RECURSOS DO FUNDEB (Por Subfunção) [6]	DOTAÇÃO ATUALIZADA (c)	DESPESAS EMPENHADAS Até o Semestre (d)	DESPESAS LIQUIDADAS Até o Semestre (e)	DESPESAS PAGAS Até o Semestre (f)	INSCRITAS EM RESTOS A PAGAR NÃO PROCESSADOS (g)
10 - TOTAL DAS DESPESAS COM RECURSOS DO FUNDEB	52.483.695,54	52.432.635,24	51.458.252,70	48.813.065,47	974.382,54
10.1- PROFISSIONAIS DA EDUCAÇÃO BÁSICA	41.472.795,37	41.457.234,24	41.457.234,24	41.207.608,69	0,00
10.1.1 - Educação Infantil	0,00	0,00	0,00	0,00	0,00
10.1.2 - Ensino Fundamental	41.472.795,37	41.457.234,24	41.457.234,24	41.207.608,69	0,00
10.1.3 - Educação de Jovens e Adultos	0,00	0,00	0,00	0,00	0,00
10.1.4 - Educação Especial	0,00	0,00	0,00	0,00	0,00
10.1.5 - Administração Geral	0,00	0,00	0,00	0,00	0,00
10.2- OUTRAS DESPESAS	11.010.900,17	10.975.401,00	10.001.018,46	7.605.456,78	974.382,54
10.2.1 - Educação Infantil	0,00	0,00	0,00	0,00	0,00
10.2.2 - Ensino Fundamental	11.010.900,17	10.975.401,00	10.001.018,46	7.605.456,78	974.382,54
10.2.3 - Educação de Jovens e Adultos	0,00	0,00	0,00	0,00	0,00
10.2.4 - Educação Especial	0,00	0,00	0,00	0,00	0,00
10.2.5 - Administração Geral	0,00	0,00	0,00	0,00	0,00
10.2.6 - Transporte (Escolar)	0,00	0,00	0,00	0,00	0,00
10.2.7 - Outras	0,00	0,00	0,00	0,00	0,00

MUNICIPIO DE ALFENAS - MG
MUNICIPIO DE ALFENAS
RELATÓRIO RESUMIDO DA EXECUÇÃO ORÇAMENTÁRIA

DEMONSTRATIVO DAS RECEITAS E DESPESAS COM MANUTENÇÃO E DESENVOLVIMENTO DO ENSINO - MDE

ORÇAMENTO FISCAL E DA SEGURIDADE SOCIAL
JANEIRO A DEZEMBRO / SEMESTRE JULHO - DEZEMBRO

RREO - ANEXO 8 (LDB, art. 72) R$ 1,00

INDICADORES DO FUNDEB

DESPESAS CUSTEADAS COM RECEITAS DO FUNDEB RECEBIDAS NO EXERCÍCIO	DESPESAS EMPENHADAS Até o Semestre (d)	DESPESAS LIQUIDADAS Até o Semestre (e)	DESPESAS PAGAS Até o Semestre (f)	INSCRITAS EM RESTOS A PAGAR NÃO PROCESSADOS (g)	INSCRITAS EM RESTOS A PAGAR NÃO PROCESSADOS (SEM DISPONIBILIDADE DE CAIXA) (h)	DESPESAS LIQUIDADAS/EMPENHADAS EM VALOR SUPERIOR AO TOTAL DAS RECEITAS RECEBIDAS NO EXERCÍCIO (i)
11 - TOTAL DAS DESPESAS CUSTEADAS COM RECURSOS DO FUNDEB RECEBIDAS NO EXERCÍCIO	51.727.856,48	50.753.473,94	48.295.907,22	974.382,54	0,00	3.734.912,95
11.1 - Total das Despesas custeadas com FUNDEB - Impostos e Transferências de Impostos	51.727.856,48	50.753.473,94	48.295.907,22	974.382,54	0,00	3.734.912,95
11.2 - Total das Despesas custeadas com FUNDEB - Complementação da União - VAAF	0,00	0,00	0,00	0,00	0,00	0,00
11.3 - Total das Despesas custeadas com FUNDEB - Complementação da União - VAAT	0,00	0,00	0,00	0,00	0,00	0,00
11.4 - Total das Despesas custeadas com FUNDEB - Complementação da União - VAAR	0,00	0,00	0,00	0,00	0,00	0,00
12 - TOTAL DAS DESPESAS DO FUNDEB COM PROFISSIONAIS DA EDUCAÇÃO BÁSICA	41.457.234,24	41.457.234,24	41.207.608,69	0,00	0,00	
13 - TOTAL DAS DESPESAS CUSTEADAS COM FUNDEB - COMPLEMENTAÇÃO DA UNIÃO - VAAT APLICADAS NA EDUCAÇÃO INFANTIL	0,00	0,00	0,00	0,00	0,00	
14 - TOTAL DAS DESPESAS CUSTEADAS COM FUNDEB - COMPLEMENTAÇÃO DA UNIÃO - VAAT APLICADAS EM DESPESA DE CAPITAL	0,00	0,00	0,00	0,00	0,00	

INDICADORES - Art. 212-A, inciso XI e § 3º - Constituição Federal[8]	VALOR EXIGIDO (j)	VALOR APLICADO (k)	VALOR CONSIDERADO APÓS DEDUÇÕES (l)	% APLICADO (m)
15 - MÍNIMO DE 70% DO FUNDEB NA REMUNERAÇÃO DOS PROFISSIONAIS DA EDUCAÇÃO BÁSICA	33.595.060,47	41.457.234,24	41.457.234,24	86,38
16 - PERCENTUAL DA COMPLEMENTAÇÃO DA UNIÃO AO FUNDEB - VAAT NA EDUCAÇÃO INFANTIL (INDICADOR EI)	0,00	0,00	0,00	0,00
17 - MÍNIMO DE 15% DA COMPLEMENTAÇÃO DA UNIÃO AO FUNDEB - VAAT EM DESPESAS DE CAPITAL	0,00	0,00	0,00	0,00

INDICADOR - Art.25, § 3º - Lei nº 14.113, de 2020 - (Máximo de 10% de Superávit)[8]	VALOR MÁXIMO PERMITIDO (n)	VALOR NÃO APLICADO (o)	VALOR NÃO APLICADO APÓS AJUSTE (p)	VALOR NÃO APLICADO EXCEDENTE AO MÁXIMO PERMITIDO (q)	% NÃO APLICADO (r)
18 - TOTAL DA RECEITA RECEBIDA E NÃO APLICADA NO EXERCÍCIO	4.799.294,35	0,00	0,00	0,00	0,00

INDICADOR - Art.25, § 3º - Lei nº 14.113, de 2020 - (Aplicação do Superávit de Exercício Anterior)[8]	VALOR DE SUPERÁVIT PERMITIDO NO EXERCÍCIO ANTERIOR (s)	VALOR NÃO APLICADO NO EXERCÍCIO ANTERIOR (t)	VALOR DE SUPERÁVIT APLICADO ATÉ O PRIMEIRO QUADRIMESTRE (u)	VALOR APLICADO APÓS O PRIMEIRO QUADRIMESTRE (v)	VALOR TOTAL DE SUPERÁVIT NÃO APLICADO ATÉ O FINAL DO EXERCÍCIO (w)	VALOR DE SUPERÁVIT PERMITIDO NO EXERCÍCIO ANTERIOR NÃO APLICADO ATÉ O PRIMEIRO QUADRIMESTRE DO EXERCÍCIO ATUAL (x)
19 - TOTAL DAS DESPESAS CUSTEADAS COM SUPERÁVIT DO FUNDEB	4.043.958,92	0,00	187.620,51	517.158,25	-704.778,76	0,00
19.1 - Total das Despesas custeadas com FUNDEB - Impostos e Transferências de Impostos	4.043.958,92	0,00	187.620,51	517.158,25	-704.778,76	0,00
19.2 - Total das Despesas custeadas com FUNDEB - Complementação da União (VAAF + VAAT + VAAR)	0,00	0,00	0,00	0,00	0,00	0,00

DESPESAS COM MANUTENÇÃO E DESENVOLVIMENTO DO ENSINO – MDE - CUSTEADAS COM RECEITA DE IMPOSTOS (EXCETO FUNDEB)

DESPESAS COM AÇÕES TÍPICAS DE MDE - RECEITAS DE IMPOSTOS - EXCETO FUNDEB (Por Subfunção)	DOTAÇÃO ATUALIZADA (c)	DESPESAS EMPENHADAS Até o Semestre (d)	DESPESAS LIQUIDADAS Até o Semestre (e)	DESPESAS PAGAS Até o Semestre (f)	INSCRITAS EM RESTOS A PAGAR NÃO PROCESSADOS Até o Semestre (g)
20 - TOTAL DAS DESPESAS COM AÇÕES TÍPICAS DE MDE CUSTEADAS COM RECEITAS DE IMPOSTOS	49.378.862,61	49.289.252,92	48.720.683,52	46.702.260,54	568.569,40
20.1 - Educação Infantil	16.128.889,62	16.039.280,03	16.012.128,28	15.644.070,98	27.151,75
20.2 - Ensino Fundamental	25.617.550,11	25.617.550,11	25.341.788,59	24.492.007,85	275.761,52
20.3 - Educação de Jovens e Adultos	0,00	0,00	0,00	0,00	0,00
20.4 - Educação Especial	0,00	0,00	0,00	0,00	0,00
20.5 - Administração Geral	7.128.805,88	7.128.805,78	6.984.258,45	6.400.706,71	144.547,33
20.6 - Transporte (Escolar)	0,00	0,00	0,00	0,00	0,00
20.7 - Outras	503.617,00	503.617,00	382.508,20	165.475,00	121.108,80

DESPESAS COM MANUTENÇÃO E DESENVOLVIMENTO DO ENSINO – MDE - CUSTEADAS COM RECEITA DE IMPOSTOS E COM RECURSOS DO FUNDEB

DESPESAS COM AÇÕES TÍPICAS DE MDE - RECEITAS DE IMPOSTOS E RECURSOS DO FUNDEB (Por Área de Atuação) [8]	DOTAÇÃO ATUALIZADA (c)	DESPESAS EMPENHADAS Até o Semestre (d)	DESPESAS LIQUIDADAS Até o Semestre (e)	DESPESAS PAGAS Até o Semestre (f)	INSCRITAS EM RESTOS A PAGAR NÃO PROCESSADOS Até o Semestre (g)
21 - TOTAL DAS DESPESAS COM AÇÕES TÍPICAS DE MDE CUSTEADAS COM RECEITAS DE IMPOSTOS E FUNDEB	94.230.135,27	94.089.465,38	92.812.169,57	88.949.144,30	1.277.295,81
21.1 - EDUCAÇÃO INFANTIL	16.128.889,62	16.039.280,03	16.012.128,28	15.644.070,98	27.151,75
21.1.1 - Creche	0,00	0,00	0,00	0,00	0,00
21.1.2 - Pré-escola	0,00	0,00	0,00	0,00	0,00
21.2 - ENSINO FUNDAMENTAL	78.101.245,65	78.050.185,35	76.800.041,29	73.305.073,32	1.250.144,06

APURAÇÃO DAS DESPESAS PARA FINS DE LIMITE MÍNIMO CONSTITUCIONAL	VALOR
22 - TOTAL DAS DESPESAS DE MDE CUSTEADAS COM RECURSOS DE IMPOSTOS = L20 (d ou e)	49.289.252,92
23 - TOTAL DAS RECEITAS TRANSFERIDAS AO FUNDEB = (L4)	34.758.655,51
24 - (-) RECEITAS DO FUNDEB NÃO UTILIZADAS NO EXERCÍCIO, EM VALOR SUPERIOR A 10% = L18 (q)	0,00
25 - (-) SUPERÁVIT PERMITIDO NO EXERCÍCIO IMEDIATAMENTE ANTERIOR NÃO APLICADO ATÉ O PRIMEIRO QUADRIMESTRE DO EXERCÍCIO ATUAL = L19 (x)	0,00
26 - (-) RESTOS A PAGAR NÃO PROCESSADOS INSCRITOS NO EXERCÍCIO SEM DISPONIBILIDADE FINANCEIRA DE RECURSOS DE IMPOSTOS	302.913,27
27 - (-) CANCELAMENTO, NO EXERCÍCIO, DE RESTOS A PAGAR INSCRITOS COM DISPONIBILIDADE FINANCEIRA DE RECURSOS DE IMPOSTOS VINCULADOS AO ENSINO = (L30.1(af) + L30.2(af)) [4 e 7]	0,00
28 - TOTAL DAS DESPESAS PARA FINS DE LIMITE (22 + 23 - 24 - 25 - 26 - 27)	83.744.995,16

APURAÇÃO DO LIMITE MÍNIMO CONSTITUCIONAL [2 e 5]	VALOR EXIGIDO (z)	VALOR APLICADO (aa)	% APLICADO (ab)
29 - APLICAÇÃO EM MDE SOBRE A RECEITA RESULTANTE DE IMPOSTOS	63.210.572,52	83.744.995,16	33,12

RESTOS A PAGAR INSCRITOS EM EXERCÍCIOS ANTERIORES DE DESPESAS CONSIDERADAS PARA CUMPRIMENTO DO LIMITE [8]	SALDO INICIAL (ac)	RP LIQUIDADOS (ad)	RP PAGOS (ae)	RP CANCELADOS (af)	SALDO FINAL (ag) = (ac) - (ae) - (af)
30 - RESTOS A PAGAR DE DESPESAS COM MDE	2.116.950,90	1.788.995,94	606.564,88	0,00	1.510.386,02
30.1 - Executadas com Recursos de Impostos e Transferências de Impostos	0,00	0,00	0,00	0,00	0,00
30.2 - Executadas com Recursos do FUNDEB - Impostos	2.116.950,90	1.788.995,94	606.564,88	0,00	1.510.386,02
30.3 - Executadas com Recursos do FUNDEB - Complementação da União (VAAT + VAAF + VAAR)	0,00	0,00	0,00	0,00	0,00

MUNICIPIO DE ALFENAS - MG
MUNICIPIO DE ALFENAS
RELATÓRIO RESUMIDO DA EXECUÇÃO ORÇAMENTÁRIA
DEMONSTRATIVO DAS RECEITAS E DESPESAS COM MANUTENÇÃO E DESENVOLVIMENTO DO ENSINO - MDE
ORÇAMENTO FISCAL E DA SEGURIDADE SOCIAL
JANEIRO A DEZEMBRO / SEMESTRE JULHO - DEZEMBRO

RREO - ANEXO 8 (LDB, art. 72) R$ 1,00

OUTRAS INFORMAÇÕES PARA CONTROLE

RECEITAS ADICIONAIS PARA FINANCIAMENTO DO ENSINO	PREVISÃO ATUALIZADA (a)	RECEITAS REALIZADAS Até o Semestre (b)
31 - TOTAL DAS RECEITAS ADICIONAIS PARA FINANCIAMENTO DO ENSINO	8.521.800,00	5.827.663,07
31.1 - RECEITA DE TRANSFERÊNCIAS DO FNDE (INCLUINDO RENDIMENTOS DE APLICAÇÃO FINANCEIRA)	4.870.300,00	5.097.263,09
31.1.1 - Salário-Educação	2.502.500,00	3.100.770,90
31.1.2 - PDDE	0,00	0,00
31.1.3 - PNAE	1.203.500,00	1.037.928,88
31.1.4 - PNATE	781.500,00	80.784,39
31.1.5 - Outras Transferências do FNDE	382.800,00	877.778,92
31.2 - RECEITA DE TRANSFERÊNCIAS DE CONVÊNIOS	1.001.500,00	3.443,07
31.3 - RECEITA DE ROYALTIES DESTINADOS À EDUCAÇÃO	0,00	0,00
31.4 - RECEITA DE OPERAÇÕES DE CRÉDITO VINCULADAS À EDUCAÇÃO	0,00	0,00
31.5 - OUTRAS RECEITAS PARA FINANCIAMENTO DO ENSINO	2.650.000,00	726.956,91

OUTRAS DESPESAS COM EDUCAÇÃO (Por Subfunção) [6]	DOTAÇÃO ATUALIZADA (c)	DESPESAS EMPENHADAS Até o Semestre (d)	DESPESAS LIQUIDADAS Até o Semestre (e)	DESPESAS PAGAS Até o Semestre (f)	INSCRITAS EM RESTOS A PAGAR NÃO PROCESSADOS (g)
32 - TOTAL DAS OUTRAS DESPESAS COM EDUCAÇÃO	12.958.319,76	11.032.564,57	10.376.000,90	8.946.842,82	656.563,67
32.1 - EDUCAÇÃO INFANTIL	247.244,00	171.478,68	171.478,68	170.716,88	0,00
32.2 - ENSINO FUNDAMENTAL	4.789.385,00	2.976.970,67	2.771.573,53	2.232.302,53	205.397,14
32.3 - ENSINO MÉDIO	0,00	0,00	0,00	0,00	0,00
32.4 - ENSINO SUPERIOR	0,00	0,00	0,00	0,00	0,00
32.5 - ENSINO PROFISSIONAL	0,00	0,00	0,00	0,00	0,00
32.6 - EDUCAÇÃO DE JOVENS E ADULTOS	0,00	0,00	0,00	0,00	0,00
32.7 - EDUCAÇÃO ESPECIAL	0,00	0,00	0,00	0,00	0,00
32.8 - OUTRAS	7.921.710,76	7.884.115,22	7.432.948,69	6.543.823,41	451.166,53

TOTAL GERAL DAS DESPESAS COM EDUCAÇÃO	DOTAÇÃO ATUALIZADA (c)	DESPESAS EMPENHADAS Até o Semestre (d)	DESPESAS LIQUIDADAS Até o Semestre (e)	DESPESAS PAGAS Até o Semestre (f)	INSCRITAS EM RESTOS A PAGAR NÃO PROCESSADOS (g)
33 - TOTAL GERAL DAS DESPESAS COM EDUCAÇÃO (10 + 20 + 32)	**114.820.877,91**	**112.754.452,73**	**110.554.937,12**	**104.462.168,83**	**2.199.515,61**
33.1 - Despesas Correntes	113.824.402,10	112.408.897,16	110.209.381,57	104.122.292,98	2.199.515,61
33.1.1 - Pessoal Ativo	86.982.690,27	86.877.519,21	86.877.519,21	85.683.414,70	0,00
33.1.2 - Pessoal Inativo	0,00	0,00	0,00	0,00	0,00
33.1.3 - Transferências às instituições comunitárias, confessionais ou filantrópicas sem fins lucrativos	255.000,00	255.000,00	255.000,00	240.000,00	0,00
33.1.4 - Outras Despesas Correntes	26.586.711,83	25.276.377,97	23.076.862,36	18.198.878,28	2.199.515,61
33.2 - Despesas de Capital	996.475,81	345.555,55	345.555,55	339.875,85	0,00
33.2.1- Transferências às instituições comunitárias, confessionais ou filantrópicas sem fins lucrativos	0,00	0,00	0,00	0,00	0,00
33.2.2 - Outras Despesas de Capital	996.475,81	345.555,55	345.555,55	339.875,85	0,00

CONTROLE DA DISPONIBILIDADE FINANCEIRA E CONCILIAÇÃO BANCÁRIA	FUNDEB (ah)	SALÁRIO EDUCAÇÃO (ai)
34 - DISPONIBILIDADE FINANCEIRA EM 31 DE DEZEMBRO DE 2023	2.458.121,77	175.643,83
35 - (+) INGRESSO DE RECURSOS ATÉ O SEMESTRE (orçamentário)	47.992.943,53	3.100.770,90
36 - (-) PAGAMENTOS EFETUADOS ATÉ O SEMESTRE (orçamentário e restos a pagar)	43.911.135,28	2.792.103,30
37 - (=) DISPONIBILIDADE FINANCEIRA ATÉ O SEMESTRE	6.539.930,02	484.311,43
38 - (+) AJUSTES POSITIVOS (RETENÇÕES E OUTROS VALORES EXTRAORÇAMENTÁRIOS)	0,00	0,00
39 - (-) AJUSTES NEGATIVOS (OUTROS VALORES EXTRAORÇAMENTÁRIOS)	0,00	0,00
40 - (=) SALDO FINANCEIRO CONCILIADO (Saldo Bancário)	6.539.930,02	484.311,43

Fonte: Sistema Contábil - Betha Sistemas.Unidade Responsável: MUNICIPIO DE ALFENAS. Emissão: 03/04/2025, às 18:55:32.

[1] Os valores informados devem corresponder ao efetivamente transferido. Os percentuais correspodem ao disposto na legislação.

[2] Limites mínimos anuais a serem cumpridos no encerramento do exercício.

[3] Art. 25, § 3º, Lei 14.113/2020: Até 10% (dez por cento) dos recursos recebidos à conta dos Fundos, inclusive relativos à complementação da União, nos termos do § 2º do art. 18 desta Lei, poderão ser utilizados no primeiro quadrimestre do exercício imediatamente subsequente, mediante abertura de

[4] Os valores referentes à parcela dos Restos a Pagar inscritos sem disponibilidade financeira deverão ser informados somente no RREO do último bimestre do exercício.

[5] Nos cinco primeiros bimestres do exercício o acompanhamento será feito com base na despesa liquidada. No último bimestre do exercício, o valor deverá corresponder ao total da despesa empenhada.

[6] As linhas representam áreas de atuação e não correspondem exatamente às subfunções da Função Educação. As despesas classificadas nas demais subfunções típicas e nas subfunções atípicas deverão ser rateadas para essas áreas de atuação.

[7] Valor inscrito em RPNP sem disponibilidade de caixa, que não será considerado na apuração dos indicadores e limites. Para as linhas 15, 16 e 17, deverá ser comparado o total inscrito em RPNP com a disponibilidade de caixa por fonte de recursos. Para a linha 14, deverá ser verificada a diferença entre a disponibilidade nas Fontes do Fundeb e os RPNP referentes a essas despesas. Para a linha 18, deverá ser verificada a diferença entre as disponibilidades na Fonte VAAT e os RPNP dessas despesas.

Controle da execução de restos a pagar considerados no cumprimento do limite mínimo dos exercícios anteriores.

Nesta coluna não devem ser informados valores inferiores a 0 (zero).

Essa coluna não deve conter percentual superior a 100%. Caso isso ocorra, em razão de valores informados na coluna , os percentuais devem ser ajustados para 100%.

Nota(s) Explicativa(s):